

Una guía para coexistir con la
**pantera de
Florida**



© Lynn Stone

[MyFWC.com/Panther](https://myfwc.com/Panther)

7 maneras de vivir sin riesgo en la región de la pantera de Florida

Aunque estos lineamientos tienen la intención de ayudarlo a vivir sin riesgo en el hábitat de la pantera de Florida, también aplican para coexistir con otras clases de animales silvestres que se observan con más frecuencia, entre ellos mapaches, serpientes, osos y caimanes.

1. Esté alerta desde el amanecer hasta el anochecer (y cuando se vean venados)

La pantera de Florida principalmente vaga de noche. Sea más cuidadoso durante el amanecer, atardecer y anochecer.

2. Mantenga alejadas a las presas de las panteras

Los venados, los mapaches, los conejos, los armadillos y los jabalís son presas de la pantera de Florida. Al alimentar a los venados o a otros animales silvestres, podría atraer inadvertidamente a las panteras. No deje en el exterior cosas que los animales silvestres podrían comer, como basura en un bote abierto o comida de perros o gatos. Considere cercar los huertos.

3. Proteja a sus mascotas

Las mascotas que deambulan libremente o las mascotas que están atadas o sin cercas alrededor, son presa fácil de los depredadores, entre ellos las panteras. En la noche, meta a sus animales domésticos a la casa o protéjalos en una perrera segura, con techo. Alimentar a las mascotas en el exterior también puede atraer a los mapaches y a otras presas de las panteras; no deje la comida de sus mascotas afuera al alcance de los animales silvestres.



Mantenga a sus mascotas seguras y protegidas. En la noche, meta a sus animales domésticos a la casa o protéjalos en una perrera segura, con techo.



Proteja y asegure al ganado doméstico.

4. Proteja al ganado doméstico

Cuando sea posible, meta a las gallinas, cabras, cerdos y otros tipos de ganado en estructuras cerradas durante la noche. Las cercas eléctricas pueden ser un obstáculo eficaz contra los depredadores.

5. Por seguridad, despeje el área

Quite la vegetación densa o baja que pudiera servir de escondite cerca de su casa para panteras y otros animales depredadores.

- Quite las plantas que los venados comen.
- Elija plantas que no atraigan a los venados o a otras especies que sean presas de las panteras. Para obtener información sobre cuáles plantas no gustan a los venados, visite edis.ifas.ufl.edu/UW137.
- Con una cerca adecuada, su jardín o área de juegos no será atractiva para las presas, como los venados.






6. Considere otros medios de disuasión

La iluminación exterior, los detectores de movimiento y las cercas eléctricas también pueden disuadir a las presas y panteras de que entren a su patio. Además, con iluminación exterior usted podrá ver mejor a cualquier presa o pantera que se aproxime.

7. Cuando salga a caminar o en bici, hágalo con un amigo

Cuando se recree al aire libre, una buena práctica es informar a los amigos o familiares del lugar a donde va y cuándo planea regresar. ¡Mejor aún, lleve a un amigo con usted!

Datos sobre la pantera de Florida

-  La pantera de Florida es una subespecie del puma y se conoce también como león montañoso o puma. Es la última subespecie que todavía sobrevive en el este de los Estados Unidos.
-  La declinación en números de la pantera de Florida ocurrió antes de 1950, cuando todavía era legal cazar panteras. Se clasificó en peligro de extinción en 1967 y está amparada por leyes federales y estatales.
-  La cantidad de panteras de Florida se redujo a aproximadamente 30 felinos a principios de la década de 1980. La extensa endogamia ocasionó muchos problemas físicos y de la salud. Mediante un proyecto de restauración genética en 1995 se logró mejorar la salud genética y el vigor de la población de panteras.
-  La pantera de Florida se encuentra principalmente en el ecosistema de Big Cypress/Everglades en los condados de Collier, Lee, Hendry, Monroe y Miami-Dade.
-  El campo de la pantera de Florida oscila en tamaño según el sexo y las características individuales. El de las hembras usualmente abarca de 60 a 75 millas cuadradas mientras que el de los machos por lo general cubre 160 a 200 millas cuadradas.





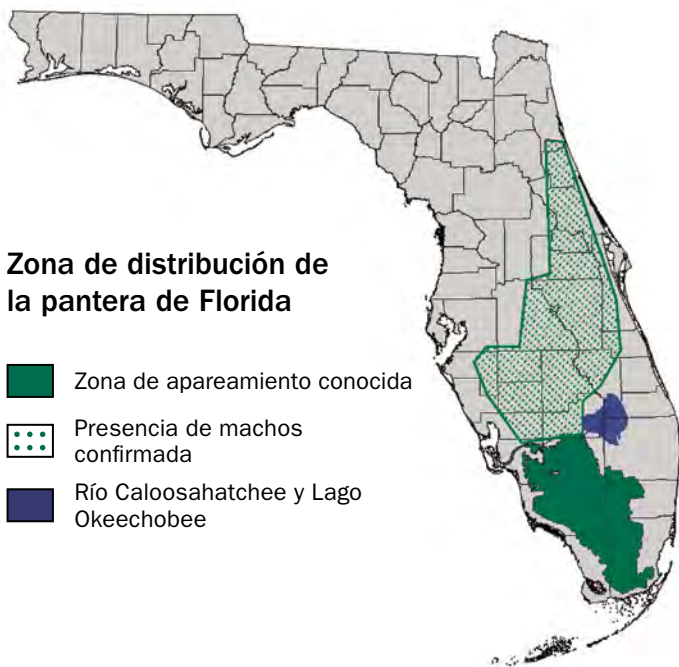
La pantera de Florida es de color pardo, no negro. La confusión común sobre su color se debe posiblemente al hecho de que los jaguares y leopardos tienen etapas de color negro y con frecuencia se les llama panteras. La confusión surge debido a que la pantera es el nombre para los pumas en la Florida al igual que el nombre de estos otros grandes felinos negros.



La amenaza más grande para el futuro de la pantera de Florida es la pérdida de hábitat. Varias panteras también mueren atropelladas en las carreteras cada año.



La pantera de Florida fue elegida como el Animal Estatal de Florida en 1982 por el voto de estudiantes de primaria de todo el estado.



Usted vive en la región de la pantera de Florida

La pantera de Florida es solitaria y raras veces se deja ver. Normalmente viven en áreas remotas y no urbanizadas. Sin embargo, a medida que crece el número de personas en el sur de la Florida, existe mayor probabilidad de un encuentro con una pantera de Florida.

Este folleto contiene algunos lineamientos para ayudarlo a vivir sin riesgo en la región de la pantera de Florida.



Mantenga a los niños a la vista y cerca de usted, especialmente al aire libre entre el anochecer y el amanecer.

Si se siente amenazado por una pantera o ha perdido mascotas o ganado debido a una pantera, llame a la Línea de alerta para la Vida Silvestre de la Comisión de Conservación de la Pesca y la Vida Silvestre de Florida (Florida Fish and Wildlife Conservation Commission), al **888-404-FWCC (3922).**

Si ve una pantera de Florida

La pantera de Florida en general vaga de noche. Las posibilidades de ver a una pantera son limitadas. Sin embargo, si vive en la región de la pantera de Florida, debe saber qué hacer si ve una pantera.



Mantenga a los niños a la vista y cerca de usted.

Cargue a los niños pequeños para que no se alarmen y vayan a correr. Intente hacerlo sin agacharse ni darle la espalda a la pantera de Florida.



Ábrale camino. Las panteras de Florida usualmente evitarán la confrontación. Hágase a un lado para que pueda escapar.



No corra. Correr estimula el instinto de persecución de la pantera. Quédese quieto de frente al animal. Haga contacto visual con la pantera para que sepa que usted está consciente de su presencia.



Evite ponerse de cuclillas o agacharse. Ponerse en cuclillas o agacharse le hace verse más pequeño, como del tamaño de una presa.



Luzca más grande. Haga gestos que indiquen que no es una presa y que puede ser un peligro para la pantera. Levante los brazos. Abra su abrigo. Arroje piedras, palos o cualquier cosa a su alcance sin ponerse de cuclillas ni darle la espalda. Agite los brazos lentamente y hable con firmeza con un tono recio.



Si lo ataca, defiéndase. Jamás se ha verificado un ataque de pantera en Florida. En los estados del oeste, en donde raras veces han ocurrido ataques por pumas, las posibles víctimas se han defendido con éxito usando rocas, palos, gorras, abrigos, herramientas de jardín y las propias manos. Ya que los felinos grandes usualmente intentan morder la cabeza o el cuello, intente permanecer de pie y de frente al animal.



Este folleto se produjo a través de una asociación entre la Sociedad Audubon de Florida (Audubon Society of Florida), la Junta Rectora del Sureste de Florida (Conservancy of Southwest Florida), Defensores de la Vida Silvestre (Defenders of Wildlife), Comisión de Conservación de la Pesca y Vida Silvestre de la Florida (Florida Fish and Wildlife Conservation Commission), Federación de la Vida Silvestre de Florida (Florida Wildlife Federation), Amigos del Refugio de la Pantera de Florida (Friends of the Florida Panther Refuge), Fundación del León Montañés (Mountain Lion Foundation), Servicio de Parques Nacionales (National Park Service), Federación Nacional de Vida Silvestre (National Wildlife Federation), Tribu Seminole de Florida (Seminole Tribe of Florida), Universidad de Florida (University of Florida) y Servicio de Pesca y Vida Silvestre de EE. UU (U.S. Fish and Wildlife Service).

El financiamiento fue facilitado por la Comisión de Conservación de la Pesca y la Vida Silvestre de la Florida, Amigos del Refugio de la Pantera de Florida y la Fundación Nacional de Pesca y Vida Silvestre.

Síguenos en:



**Florida Fish and Wildlife
Conservation Commission**
620 S. Meridian Street
Tallahassee, FL 32399-1600
MyFWC.com/Panther

